

ที่ บจ. 002/2567

29 กุมภาพันธ์ 2567

เรื่อง : คำอธิบายและวิเคราะห์ของฝ่ายจัดการ ประจำปีสิ้นสุดวันที่ 31 ธันวาคม 2566

เรียน : กรรมการและผู้จัดการ
ตลาดหลักทรัพย์แห่งประเทศไทย

บริษัท ซุปเปอร์ เอนเนอร์ยี คอร์ปอเรชั่น จำกัด (มหาชน) (“บริษัท”) ขอแจ้งผลการดำเนินงานจากงบการเงินรวมของบริษัท ประจำปีสิ้นสุดวันที่ 31 ธันวาคม 2566 โดยมีรายละเอียดที่สำคัญแสดงได้ ดังนี้

เหตุการณ์สำคัญสำหรับปี 2566

- ✓ วันที่ 20 มกราคม 2566 โครงการ SPP Hybrid ของบริษัท ซุปเปอร์ โซลาร์ ไฮบริด จำกัด เป็นโครงการโรงไฟฟ้าพลังงานแสงอาทิตย์ติดตั้งร่วมกับแบตเตอรี่ เพื่อจำหน่ายไฟ 24 ชั่วโมง ที่ ตำบลหันทราย อำเภออรัญประเทศ จังหวัดสระแก้ว ดำเนินการจ่ายไฟฟ้าเข้าระบบเชิงพาณิชย์ ให้กับการไฟฟ้าฝ่ายผลิตแห่งประเทศไทย มีปริมาณซื้อขายไฟตามสัญญา PPA 16 เมกะวัตต์
- ✓ วันที่ 5 เมษายน 2566 กลุ่มบริษัทได้รับการคัดเลือกตามระเบียบคณะกรรมการกำกับกิจการพลังงาน ว่าด้วยการจัดหาไฟฟ้าจากพลังงานหมุนเวียนในรูปแบบ Feed – in Tariff (FIT) ปี 2565 – 2573 สำหรับกลุ่มไม่มีต้นทุนเชื้อเพลิง พ.ศ. 2565 ได้แก่ พลังงานลม, พลังงานแสงอาทิตย์แบบติดตั้งบนพื้นดิน, พลังงานแสงอาทิตย์แบบติดตั้งบนพื้นดินร่วมกับระบบเก็บพลังงาน, และสำหรับขยะอุตสาหกรรม จำนวน 19 โครงการ กำลังผลิตติดตั้งรวม 361.196 เมกะวัตต์ กำลังการผลิตตามสัญญาซื้อขายไฟฟ้ารวม 185.50 เมกะวัตต์
- ✓ วันที่ 26 มิถุนายน 2566 การซื้อขายธุรกิจไฟฟ้าพลังงานแสงอาทิตย์ ในประเทศเวียดนาม ผ่านการขายหุ้นในสัดส่วน 49% ของ SOLAR NT HOLDINGS PTE. LTD. ได้ดำเนินการแล้วเสร็จในครั้งแรก และ SUPER ENERGY GROUP (HONGKONG) CO., LIMITED ได้รับเงินจำนวน 51 ล้านดอลลาร์สหรัฐ หรือเทียบเท่า 1,796.68 ล้านบาท จากมูลค่ารายการทั้งหมดประมาณ 165 ล้านดอลลาร์สหรัฐ
- ✓ **ที่ประชุมคณะกรรมการบริษัทครั้งที่ 4/2566 ประชุมเมื่อวันที่ 5 กรกฎาคม 2566 มีมติดังนี้**
 - อนุมัติให้บริษัท ซุปเปอร์ โซลาร์ เอนเนอร์ยี จำกัด (SSE) ซึ่งเป็นบริษัทย่อยของบริษัทเข้าทำการซื้อหุ้นสามัญใน บริษัท อีควอเตอร์ โซลาร์ จำกัด (EQT) **มูลค่าการเข้าทำรายการทั้งหมดไม่เกิน 817.58 ล้านบาท** ภายหลังจากเข้าทำรายการจะทำให้ SSE ถือหุ้นใน EQT เพิ่มขึ้นจากเดิม 49% เป็น 100% ซึ่งดำเนินการแล้วเสร็จเมื่อวันที่ 31 กรกฎาคม 2566
 - อนุมัติให้ บริษัท ซุปเปอร์ เอิร์ธ เอนเนอร์ยี จำกัด (SEE) ซึ่งเป็นบริษัทย่อยของบริษัทเข้าทำการซื้อหุ้นสามัญใน บริษัท ซุปเปอร์ เอิร์ธ เอนเนอร์ยี 6 จำกัด (SEE6) **มูลค่าการเข้าทำรายการทั้งหมดไม่เกิน 133.36 ล้านบาท** ภายหลังจากเข้าทำรายการจะทำให้ SEE ถือหุ้นใน SEE6 เพิ่มขึ้นจากเดิม 49% เป็น 100% ซึ่งดำเนินการแล้วเสร็จเมื่อวันที่ 13 กรกฎาคม 2566
 - อนุมัติให้ บริษัท เอสพีพี ซีด จำกัด (SPP6) ซึ่งเป็นบริษัทย่อยของบริษัทจำหน่ายหุ้นสามัญของบริษัท ท่าตะโก โซลาร์ เอนเนอร์ยี จำกัด (TKSE) **มูลค่าการเข้าทำรายการทั้งหมดไม่เกิน 4.93 ล้านบาท** และภายหลังจากการจำหน่ายหุ้นสามัญดังกล่าวแล้ว ทำให้ TKSE สิ้นสภาพการเป็นบริษัทย่อยของบริษัท ซึ่งดำเนินการแล้วเสร็จเมื่อวันที่ 31 กรกฎาคม 2566
- ✓ จัดตั้งบริษัท ทานตะวัน โซลาร์ จำกัด (SUNFLOWER) ซึ่งเป็นบริษัทย่อยแห่งใหม่ เพื่อรองรับแผนการปรับโครงสร้างในอนาคต โดยมีทุนจดทะเบียน 2,794,800,000 บาท



SUPER ENERGY CORPORATION
PUBLIC COMPANY LIMITED

SUPER ENERGY CORPORATION PUBLIC COMPANY LIMITED

HEAD OFFICE :

223/61, 14th Fl., Country Complex Tower A. Sunpawut Rd., Bangna Tai,
Bangna, Bangkok 10260, Thailand.

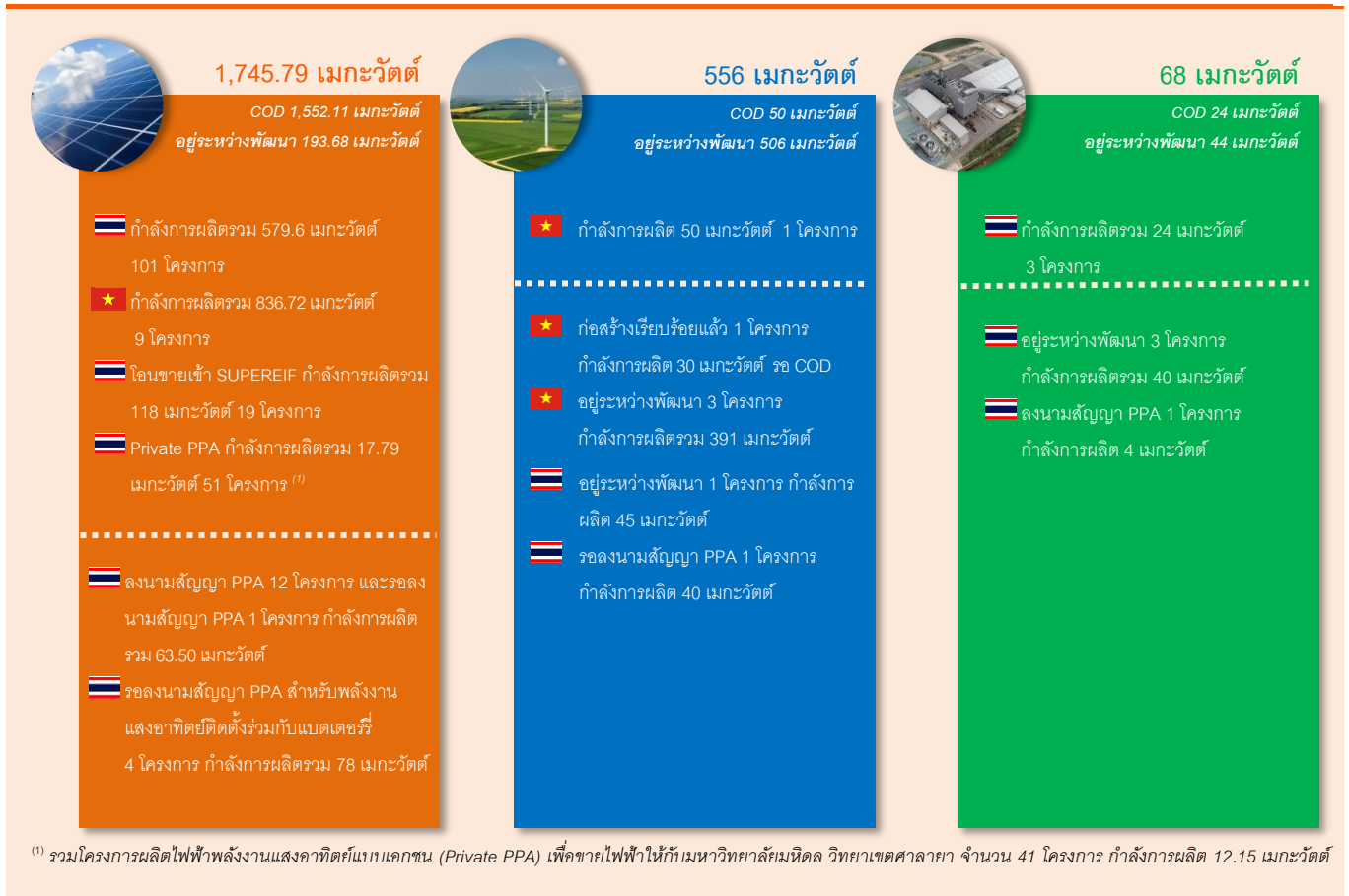
Tax ID:0107547000958 Tel : (662) 361-5599 Fax:(662) 361-5036

เหตุการณ์สำคัญสำหรับปี 2566

- ✓ ระหว่างเดือนพฤศจิกายน – ธันวาคม 2566 เปิดดำเนินการเชิงพาณิชย์ ในโครงการผลิตไฟฟ้าพลังงานแสงอาทิตย์แบบเอกชน (Private PPA) เพื่อขายไฟฟ้าให้กับมหาวิทยาลัยมหิดล วิทยาเขตศาลายา ด้วยระบบผลิตไฟฟ้าจากพลังงานแสงอาทิตย์บนหลังคา ขนาดกำลังการผลิตตามสัญญาซื้อขายไฟฟ้า 12.15 เมกะวัตต์

กำลังการผลิตตามปริมาณเสนอขายตาม PPA รวม 2,369.79 เมกะวัตต์

เปิดดำเนินการแล้ว 1,626.11 เมกะวัตต์



ผลการดำเนินงานสำหรับปีสิ้นสุดวันที่ 31 ธันวาคม 2566

งบการเงินรวม (หน่วย : ล้านบาท)	ปี 2565	ปี 2566	การเปลี่ยนแปลง	
			เพิ่มขึ้น(ลดลง)	%
รายได้จากการขายและการให้บริการ	9,361.11	9,814.71	453.59	4.85%
ต้นทุนขายและการให้บริการ	(4,685.96)	(4,951.41)	265.45	5.66%
กำไรขั้นต้น	4,675.16	4,863.30	188.14	4.02%
ค่าใช้จ่ายในการขายและบริหาร	(827.61)	(951.94)	124.33	15.02%
กำไรจากการดำเนินงาน	3,847.55	3,911.36	63.81	1.66%
รายได้อื่น	99.01	173.89	74.87	75.62%
รายได้ทางการเงิน	111.28	142.11	30.83	27.71%



SUPER ENERGY CORPORATION
PUBLIC COMPANY LIMITED

SUPER ENERGY CORPORATION PUBLIC COMPANY LIMITED

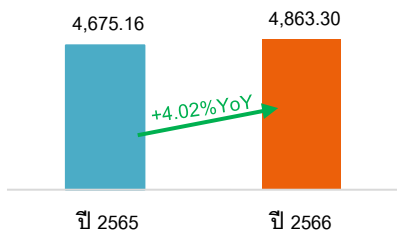
HEAD OFFICE :

223/61, 14th Fl., Country Complex Tower A. Sunpawut Rd., Bangna Tai,
Bangna, Bangkok 10260, Thailand.

Tax ID:0107547000958 Tel : (662) 361-5599 Fax:(662) 361-5036

งบการเงินรวม (หน่วย : ล้านบาท)	ปี 2565	ปี 2566	การเปลี่ยนแปลง	
			เพิ่มขึ้น(ลดลง)	%
กำไร(ขาดทุน)จากวัดมูลค่ายุติธรรมสินทรัพย์ทางการเงิน	(10.64)	(3.42)	7.22	-67.86%
ส่วนแบ่งกำไรจากเงินลงทุนในบริษัทร่วมที่ใช้วิธีส่วนได้เสีย	71.09	71.63	0.54	0.76%
กำไรก่อนดอกเบี้ยจ่ายและภาษีเงินได้	4,118.30	4,295.57	177.27	4.30%
ต้นทุนทางการเงิน	(2,784.38)	(3,788.66)	1,004.28	36.07%
กำไรก่อนภาษีเงินได้	1,333.92	506.91	(827.01)	-62.00%
รายได้(ค่าใช้จ่าย)ภาษีเงินได้	(55.28)	256.24	311.53	-563.51%
กำไรก่อนหักผลกระทบจากอัตราแลกเปลี่ยน	1,278.64	763.16	(515.48)	-40.31%
กำไร(ขาดทุน)จากอัตราแลกเปลี่ยนเงินตราต่างประเทศ - สุทธิ	(546.10)	(880.99)	(334.89)	61.32%
กำไรสำหรับงวด	732.54	(117.83)	(850.37)	-116.09%

ปี 2566 เทียบกับ ปี 2565



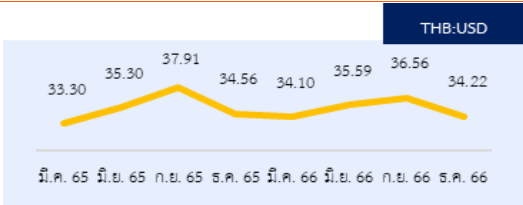
กำไรขั้นต้น

บริษัทมีกำไรขั้นต้นสำหรับปี 2566 จำนวน 4,863.30 ล้านบาท เพิ่มขึ้น 188.14 ล้านบาท หรือเพิ่มขึ้น 4.02% สอดคล้องกับการเติบโตของรายได้จากการรับรู้รายได้จากโครงการที่จ่ายไฟฟ้าเชิงพาณิชย์ใหม่ 2 โครงการ ประกอบด้วย (1) โครงการ SPP Hybrid ที่จังหวัดสระแก้ว และ (2) โครงการบริหารจัดการขยะมูลฝอยชุมชนแบบครบวงจร จังหวัดหนองคาย



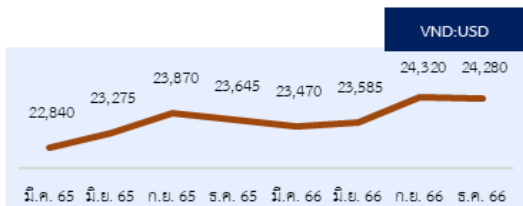
กำไรสำหรับงวด

ปี 2566 บริษัทมี EBITDA 7,837.33 ล้านบาท เพิ่มขึ้น 3.63% เมื่อเทียบกับปีก่อน หรือคิดเป็น **EBITDA Margin 80%** ซึ่งสะท้อนถึงความสามารถในการทำกำไรจากการดำเนินงานของบริษัท ในระดับใกล้เคียงกับปีก่อน แต่เมื่อรวมกับ (1) ผลขาดทุนจากอัตราแลกเปลี่ยน 880.99 ล้านบาท และ (2) รายการต้นทุนทางการเงินที่เพิ่มขึ้นจากการอัตราดอกเบี้ยที่เพิ่มขึ้น จำนวน 3,788.66 ล้านบาท ส่งผลให้บริษัทมีผลขาดทุนสำหรับปี 2566 จำนวน 117.83 ล้านบาท



ผลกระทบจากอัตราแลกเปลี่ยน

ในปี 2566 เป็นปีที่บริษัทได้รับผลกระทบจากความผันผวนของอัตราแลกเปลี่ยน ทั้งในสกุลเงินดอลลาร์สหรัฐและสกุลเงินเวียดนามดอง อย่างต่อเนื่องตั้งแต่ปี 2565 เป็นต้นมา อันเนื่องมาจากการเข้าไปลงทุนที่ประเทศเวียดนามและการกู้ยืมเงินในสกุลเงินดอลลาร์สหรัฐ จากความผันผวนที่เกิดขึ้นนี้ ส่งผลให้บริษัทมีผลขาดทุนจากอัตราแลกเปลี่ยน 880.99 ล้านบาท ซึ่งส่วนใหญ่เป็นผลขาดทุนจากอัตราแลกเปลี่ยนที่ยังไม่เกิดขึ้นจริงจากการแปลงค่างบการเงินของทั้งสินทรัพย์และหนี้สินเงินกู้โครงการโรงไฟฟ้าพลังงานทดแทนที่ประเทศเวียดนามซึ่งมีการทำสัญญาเงินกู้เป็นสกุลเงินดอลลาร์สหรัฐ ซึ่งค่าเงินเวียดนามดองอ่อนค่าลงต่อเนื่อง

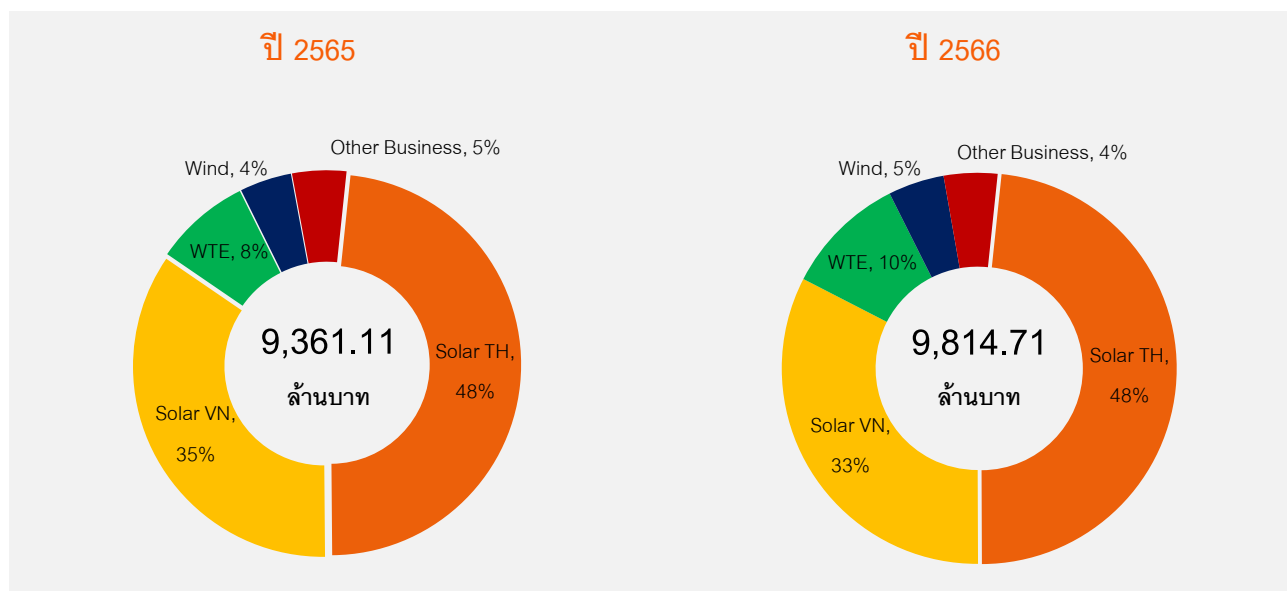


วิเคราะห์เปรียบเทียบผลการดำเนินงาน ปี 2566 กับปี 2565

(1) รายได้รวม

รายได้รวม (หน่วย: ล้านบาท)	ปี 2565	ปี 2566	เพิ่ม(ลด)	%
1. รายได้จากการขายและการให้บริการ	9,361.11	9,814.71	453.59	4.85%
1.1 รายได้จากโครงการพลังงานแสงอาทิตย์	7,758.96	7,938.70	179.74	2.32%
- โครงการพลังงานแสงอาทิตย์ในประเทศไทย	4,512.42	4,737.91	225.48	5.00%
- โครงการพลังงานแสงอาทิตย์ในประเทศเวียดนาม	3,246.54	3,200.79	(45.74)	-1.41%
1.2 รายได้จากโครงการโรงไฟฟ้าพลังงานขยะ	760.98	986.49	225.51	29.63%
1.3 รายได้จากโครงการโรงไฟฟ้าพลังงานลม	411.56	454.78	43.22	10.50%
1.4 รายได้จากธุรกิจน้ำประปาและน้ำดิบ	194.79	223.15	28.36	14.56%
1.5 รายได้จากธุรกิจเทคโนโลยีสารสนเทศ	85.34	79.13	(6.21)	-7.28%
1.6 อื่นๆ	149.48	132.46	(17.02)	-11.39%
2. รายได้ทางการเงิน	111.28	142.12	30.83	27.71%
3. รายได้อื่น	99.01	173.89	74.88	75.62%
รวมรายได้ (1)+(2)+(3)	9,571.41	10,130.71	559.30	5.84%

รายได้จากการขายและการให้บริการ



รายได้จากโครงการพลังงานแสงอาทิตย์ในประเทศไทย

บริษัทมีรายได้จากโครงการโรงไฟฟ้าพลังงานแสงอาทิตย์ในประเทศไทย จำนวน 4,737.91 ล้านบาท เพิ่มขึ้น 225.48 ล้านบาท หรือเพิ่มขึ้น 5% ปัจจัยหลักเกิดจากรายได้จากโครงการ SPP Hybrid กำลังการผลิต 16 เมกะวัตต์ ที่จ่ายไฟฟ้าเข้าระบบเชิงพาณิชย์ เมื่อวันที่ 20 มกราคม 2566 จำนวน 213.84 ล้านบาท และในโครงการอื่นๆ มีความเข้มแสงเพิ่มขึ้นเมื่อเทียบกับปีก่อน

**รายได้จากโครงการ
พลังงานแสงอาทิตย์ใน
ประเทศเวียดนาม**

บริษัทมีรายได้จากโครงการพลังงานแสงอาทิตย์ที่ประเทศเวียดนาม จำนวน 3,200.79 ล้านบาท ลดลง 45.74 ล้านบาท หรือลดลง 1.41% เกิดจากค่าความเข้มแสงลดลงเพียงเล็กน้อยเมื่อเทียบกับปีก่อน ภายใต้กำลังการผลิตตามปริมาณเสนอขายตาม PPA รวม 836.72 เมกะวัตต์

**รายได้จากโครงการ
โรงไฟฟ้าพลังงานความร้อน
จากขยะ**

บริษัทมีรายได้จากโครงการพลังงานความร้อนจากขยะ จำนวน 986.49 ล้านบาท เพิ่มขึ้น 225.51 ล้านบาท หรือเพิ่มขึ้น 29.63% เกิดจากการรับรู้รายได้เต็มปีของโครงการบริหารจัดการขยะมูลฝอยชุมชนแบบครบวงจร จังหวัดหนองคาย กำลังการผลิต 6 เมกะวัตต์ ที่จ่ายไฟฟ้าเข้าระบบเชิงพาณิชย์ เมื่อวันที่ 30 พฤศจิกายน 2565 จำนวน 178.80 ล้านบาท และโครงการที่มีรายได้ค่าไฟระบบ Adder มีรายได้เพิ่มขึ้นประมาณ 44.79 ล้านบาท จากการปรับขึ้นของค่าไฟฟ้าพื้นฐาน (FT) ในปี 2566

**รายได้จากโครงการ
โรงไฟฟ้าพลังงานลม**

บริษัทมีรายได้จากโครงการโรงไฟฟ้าพลังงานลมที่ประเทศเวียดนามจำนวน 1 โครงการ คือ โครงการ HBRE Chu Prong Wind Power Farm กำลังการผลิตตาม PPA 50 เมกะวัตต์ จำนวน 454.78 ล้านบาท เพิ่มขึ้น 43.22 ล้านบาท หรือเพิ่มขึ้น 10.50% เกิดจากความเร็วลมเฉลี่ยเพิ่มขึ้น ในสภาพอากาศที่ดีกว่าเมื่อเทียบกับปีก่อน

ธุรกิจอื่น ๆ⁽¹⁾

บริษัทมีรายได้จากธุรกิจอื่น ๆ จำนวน 437.47 ล้านบาท เพิ่มขึ้น 5.13 ล้านบาท หรือเพิ่มขึ้น 1.19% เมื่อเทียบกับปีก่อน ส่วนใหญ่เกิดจากรายได้จากจำหน่ายน้ำเพื่ออุปโภคบริโภคเพิ่มขึ้นจากลูกค้ารายใหม่ ที่มีการทำสัญญาซื้อขายน้ำในช่วงต้นปี ประมาณ 28.36 ล้านบาท และในขณะที่ยังได้จากการขาย International Renewable Energy Certificate หรือ I-REC ลดลง 17.02 ล้านบาท ซึ่งในปี 2565 มีปริมาณการซื้อขายที่มากกว่าปี 2566

⁽¹⁾ ธุรกิจผลิตและจำหน่ายน้ำ, ธุรกิจเทคโนโลยีสารสนเทศและการสื่อสารและอื่นๆ

รายได้อื่น

บริษัทมีรายได้อื่น จำนวน 173.89 ล้านบาท เพิ่มขึ้น 74.88 ล้านบาท หรือเพิ่มขึ้น 75.62% เกิดจากกลุ่มบริษัทย่อยที่ประเทศเวียดนาม มีรายการปรับปรุงค่าใช้จ่ายที่ไม่มีการเรียกเก็บเป็นรายได้อื่น จำนวน 60 ล้านบาท และมีรายได้พิเศษจากการได้รับเงินชดเชยจากกรมเครื่องจักรที่ตรวจสอบแล้ว พบว่า มีการชำรุดเสียหายมีผลต่อประสิทธิภาพการผลิตไฟฟ้าของโครงการโรงไฟฟ้าพลังงานความร้อนจากขยะ ที่จังหวัดพิจิตร จำนวน 13.99 ล้านบาท

(2) ต้นทุนขายและบริการ

บริษัทมีต้นทุนขายและบริการในปี 2566 จำนวน 4,951.41 ล้านบาท เพิ่มขึ้น 265.45 ล้านบาท หรือเพิ่มขึ้น 5.66% เมื่อเทียบกับปีก่อน ซึ่งส่วนใหญ่สอดคล้องกับการเติบโตของรายได้และจากโครงการที่เริ่มไฟฟ้าเข้าระบบเชิงพาณิชย์จากโครงการพลังงานแสงอาทิตย์และโครงการพลังงานความร้อนจากขยะในประเทศไทย นอกจากนี้ มีค่าบำรุงรักษาปรับปรุงประสิทธิภาพการผลิตไฟฟ้าของโครงการโรงไฟฟ้าพลังงานความร้อนจากขยะ จำนวน 61.25 ล้านบาท ที่แผนการปรับปรุงในโครงการดังกล่าวมีการดำเนินการในไตรมาส 2 ปี 2566

(3) กำไรขั้นต้น

รายละเอียด	ปี 2565		ปี 2566	
	กำไรขั้นต้น (ล้านบาท)	อัตรากำไรขั้นต้น (%)	กำไรขั้นต้น (ล้านบาท)	อัตรากำไรขั้นต้น (%)
โครงการพลังงานแสงอาทิตย์ในประเทศไทย	2,644.01	58.59%	2,734.45	57.71%
โครงการพลังงานแสงอาทิตย์ในประเทศเวียดนาม	1,548.40	47.69%	1,544.29	48.25%
โครงการโรงไฟฟ้าพลังงานความร้อนจากขยะ	159.79	21.00%	192.48	19.51%
โครงการโรงไฟฟ้าพลังงานลม	222.17	53.98%	274.00	60.25%
ธุรกิจอื่นๆ ⁽¹⁾	100.79	23.46%	118.07	27.16%
กำไรขั้นต้น	4,675.16	49.94%	4,863.30	49.55%

⁽¹⁾ ธุรกิจผลิตและจำหน่ายน้ำ, ธุรกิจเทคโนโลยีสารสนเทศและการสื่อสารและอื่นๆ

(4) ค่าใช้จ่ายในการขายและบริหาร

บริษัทมีค่าใช้จ่ายในการขายและบริหารจำนวน 951.94 ล้านบาท เพิ่มขึ้น 124.33 ล้านบาท หรือเพิ่มขึ้น 15.02% เมื่อเทียบกับปีก่อน โดยในจำนวนนี้บางส่วนเป็นผลมาจากค่าที่ปรึกษาเกี่ยวกับการขายหุ้นสัดส่วน 49% ของ SOLAR NT HOLDINGS PTE. LTD. จำนวน 50.92 ล้านบาท ซึ่งเป็นค่าใช้จ่ายเฉพาะที่เกิดขึ้นเมื่อมีการทำรายการ และค่าที่ปรึกษาสำหรับโครงการต่างๆของกลุ่มบริษัท จำนวน 25.77 ล้านบาท มีการปรับปรุงรายการทางบัญชีของปี 2564 - 2565 ที่เป็นรายการสำหรับเงินทดรองจ่ายและลูกหนี้คืนของโครงการโรงไฟฟ้าพลังงานลมที่ประเทศเวียดนามเป็นค่าใช้จ่ายเพิ่มขึ้น จำนวน 133.67 ล้านบาท มีค่าเบี่ยงประกันภัยของโครงการโรงไฟฟ้าพลังงานทดแทนทั้งในประเทศไทยและที่ประเทศเวียดนามเพิ่มขึ้นจำนวน 55.90 ล้านบาท และมีภาษีจากการรับชำระดอกเบี้ยเงินกู้ยืมจากบริษัทย่อยในประเทศเวียดนามจำนวนประมาณ 29.88 ล้านบาท

ในขณะที่มีการปรับปรุงรายการค่าเผื่อการด้อยค่าของสินทรัพย์ถาวรในงวดปี 2563 ของโครงการโรงไฟฟ้าของ บริษัท เอสทูพี อีเนอร์จี้ จำกัด (S2P) ซึ่งเป็นบริษัทย่อยของบริษัท ที่ ต.โคกปีบ อ.เมืองสระแก้ว จ.สระแก้ว เนื่องจากฝ่ายปฏิบัติการของ S2P ได้ทำการทดสอบทางกายภาพทั้งหมดและตรวจสอบคุณสมบัติทางไฟฟ้าของอุปกรณ์บางส่วน พบว่าอุปกรณ์บางส่วนยังสามารถใช้งานได้ตามปกติ และได้มีการพิจารณานำอุปกรณ์ดังกล่าวไปใช้ในโครงการก่อสร้างแห่งใหม่ที่จะเกิดขึ้นในอนาคต ทำให้ค่าใช้จ่ายลดลงจำนวน 134.82 ล้านบาท

(5) ต้นทุนทางการเงิน

บริษัทมีต้นทุนทางการเงินในปี 2566 จำนวน 3,788.66 ล้านบาท เพิ่มขึ้น 1,004.28 ล้านบาท หรือเพิ่มขึ้น 36.07% เมื่อเทียบกับปีก่อน สาเหตุหลักมาจากการปรับตัวเพิ่มขึ้นอย่างต่อเนื่องของอัตราดอกเบี้ยตั้งแต่ปี 2565 เป็นต้นมา ทั้งอัตราดอกเบี้ยการกู้ยืมที่เป็นสกุลเงินบาทและสกุลเงินต่างประเทศ ที่มีอัตราดอกเบี้ยเฉลี่ยเพิ่มขึ้นจาก 4.1% เป็น 5.6% และเพิ่มขึ้นจาก 7.1% เป็น 9.0% ตามลำดับ

(6) รายได้(ค่าใช้จ่าย)ภาษีเงินได้

บริษัทมีรายได้ภาษีเงินได้ จำนวน 256.24 ล้านบาท ซึ่งเป็นผลมาจากการบริหารจัดการด้านภาษี จากการใช้ประโยชน์จากผลขาดทุนสุทธิทางภาษีของกลุ่มบริษัท



SUPER ENERGY CORPORATION
PUBLIC COMPANY LIMITED

SUPER ENERGY CORPORATION PUBLIC COMPANY LIMITED

HEAD OFFICE :

223/61, 14th Fl., Country Complex Tower A. Sunpawut Rd., Bangna Tai,
Bangna, Bangkok 10260, Thailand.

Tax ID:0107547000958 Tel : (662) 361-5599 Fax:(662) 361-5036

งบแสดงฐานะทางการเงินรวม ณ วันที่ 31 ธันวาคม 2566

งบการเงินรวม (หน่วย: ล้านบาท)	31 ธันวาคม 2565	31 ธันวาคม 2566	เพิ่มขึ้น/(ลดลง)	%เปลี่ยนแปลง
สินทรัพย์หมุนเวียน	5,622.49	5,179.72	(442.77)	-7.87%
สินทรัพย์ไม่หมุนเวียน	78,228.96	76,524.84	(1,704.12)	-2.18%
รวมสินทรัพย์	83,851.45	81,704.56	(2,146.90)	-2.56%
หนี้สินหมุนเวียน	26,730.61	26,090.70	(639.91)	-2.39%
หนี้สินไม่หมุนเวียน	35,621.32	33,666.83	(1,954.49)	-5.49%
รวมหนี้สิน	62,351.93	59,757.53	(2,594.40)	-4.16%
ส่วนของผู้ถือหุ้น	21,499.53	21,947.03	447.51	2.08%
รวมหนี้สินและส่วนของผู้ถือหุ้น	83,851.45	81,704.56	(2,146.90)	-2.56%

สินทรัพย์

ณ วันที่ 31 ธันวาคม 2566 บริษัทมีสินทรัพย์รวม 81,704.56 ล้านบาท ลดลงจากสินทรัพย์รวม ณ วันที่ 31 ธันวาคม 2565 จำนวน 2,146.90 ล้านบาท หรือลดลง 2.56% โดยมีรายการสำคัญหลัก ดังนี้

สินทรัพย์หมุนเวียน

- เงินสดและรายการเทียบเท่าเงินสด ลดลง 1,099.50 ล้านบาท หรือลดลง 51.78% เป็นการลดลงจากการดำเนินงานปกติของบริษัท การชำระคืนหนี้สินตามสัญญาและชำระคืนหุ้นกู้ที่ครบกำหนดไถ่ถอนในปี 2566
- ลูกหนี้การค้าและลูกหนี้หมุนเวียนอื่น เพิ่มขึ้น 871.16 ล้านบาท หรือเพิ่มขึ้น 32.09% ส่วนใหญ่เกิดจากลูกหนี้การค้าการไฟฟ้าของกลุ่มบริษัทที่ประเทศเวียดนามประมาณ 687.81 ล้านบาท เนื่องด้วยในปี 2566 ประเทศเวียดนามอยู่ในช่วงเปลี่ยนแปลงรัฐบาล จึงทำให้การจ่ายชำระเงินล่าช้า และอีกประมาณ 175.04 ล้านบาท เป็นลูกหนี้การค้าและรายได้ค้างรับจากโครงการโรงไฟฟ้าพลังงานทดแทนต่างๆ ในประเทศไทย ซึ่งเป็นระยะเวลาค้างรับปกติ

สินทรัพย์ไม่หมุนเวียน

- ลูกหนี้ตามสัญญาเข้าเงินลงทุนไม่หมุนเวียน เพิ่มขึ้น 217.86 ล้านบาท หรือเพิ่มขึ้น 256.55% จากกลุ่มบริษัทมีสัญญาซื้อขายไฟระหว่างเอกชน (Private PPA) จำนวน 34 สัญญา โดยสัญญามีระยะเวลา 15 - 20 ปี ซึ่งสอดคล้องกับแผนขยายธุรกิจไปยังภาคเอกชนในโครงการสัญญาซื้อขายไฟระหว่างเอกชนกับเอกชน (Private PPA) ของกลุ่มบริษัท
- ที่ดิน อาคารและอุปกรณ์ ลดลง 2,310.75 ล้านบาท หรือลดลง 3.89% ซึ่งส่วนใหญ่ลดลงจากค่าเสื่อมราคาทรัพย์สินจำนวน 3,061.07 ล้านบาท การปรับปรุงรายการทรัพย์สินดำเนินงานสำหรับลูกค้าที่มีสัญญาซื้อขายไฟระหว่างเอกชน (Private PPA) ที่จ่ายไฟฟ้าให้แก่ลูกค้าแล้วประมาณ 238.19 ล้านบาท และลดลงจากการแปลงค่างบการเงินของสินทรัพย์ในกลุ่มต่างประเทศจำนวนประมาณ 1,031.43 ล้านบาท

ในขณะที่มีการเพิ่มขึ้นของทรัพย์สินโครงการจำนวน 1,768.53 ล้านบาท แบ่งเป็น (1) โครงการโรงไฟฟ้าพลังงานทดแทนในประเทศไทยจำนวน 390.24 ล้านบาท ซึ่งส่วนใหญ่เป็นการซื้อทรัพย์สินเพื่อนำมาเพิ่มประสิทธิภาพของโรงไฟฟ้าและการสำรวจอุปกรณ์สำหรับเปลี่ยนถ่ายทดแทนรวมประมาณ 239.62 ล้านบาท และอีกจำนวนประมาณ 150.62 ล้านบาท



SUPER ENERGY CORPORATION
PUBLIC COMPANY LIMITED

SUPER ENERGY CORPORATION PUBLIC COMPANY LIMITED

HEAD OFFICE :

223/61, 14th Fl., Country Complex Tower A. Sunpawut Rd., Bangna Tai,
Bangna, Bangkok 10260, Thailand.

Tax ID:0107547000958 Tel : (662) 361-5599 Fax:(662) 361-5036

เป็นการซื้อทรัพย์สินเพื่อเตรียมสำหรับพัฒนาโครงการโรงไฟฟ้าพลังงานทดแทน ที่กลุ่มบริษัทได้รับคัดเลือกเป็นผู้ผลิตไฟฟ้าตามระเบียบคณะกรรมการกำกับกิจการพลังงาน ว่าด้วยการจัดหาไฟฟ้าจากพลังงานหมุนเวียนในรูปแบบ Feed – in Tariff (FIT) ปี 2565 - 2573 (2) โครงการโรงไฟฟ้าพลังงานลมที่ประเทศเวียดนามที่ก่อสร้างเสร็จแล้วและอยู่ระหว่างก่อสร้างจำนวนประมาณ 1,378.29 ล้านบาท และเพิ่มขึ้นจากการปรับปรุงรายการค่าเผื่อต่อของสินทรัพย์กรณีน้ำท่วมในปี 2563 ของโครงการโรงไฟฟ้าของ บริษัท เอส ทู พี อีเนอร์จี้ จำกัด (S2P) จำนวน 134.82 ล้านบาท

- สินทรัพย์ไม่หมุนเวียน เพิ่มขึ้น 350.29 ล้านบาท หรือเพิ่มขึ้น 8.26% ซึ่งส่วนใหญ่เพิ่มขึ้นเงินจ่ายล่วงหน้าเพื่อซื้อสินทรัพย์ของโครงการพลังงานลมในประเทศเวียดนามที่อยู่ระหว่างก่อสร้าง

หนี้สิน

ณ วันที่ 31 ธันวาคม 2566 บริษัทมีหนี้สินรวม 59,757.52 ล้านบาท ลดลง 2,594.40 ล้านบาท หรือลดลง 4.16% เมื่อเทียบกับ ณ วันที่ 31 ธันวาคม 2565 ส่วนใหญ่เป็นการลดลงจากเงินกู้ยืมจากสถาบันการเงินและหุ้นกู้ที่ครบกำหนดไถ่ถอน ซึ่งเป็นไปตามนโยบายหลักที่บริษัทให้ความสำคัญในการบริหารจัดการในปี 2566

หากพิจารณาจากอัตราส่วนทางการเงินที่แสดงถึงโครงสร้างทางการเงิน ณ วันที่ 31 ธันวาคม 2566 อัตราส่วนหนี้สินต่อส่วนของผู้ถือหุ้น เท่ากับ 2.72 เท่า ซึ่งยังเป็นไปตามเงื่อนไขที่บริษัทให้ไว้แก่สถาบันการเงิน

ส่วนของผู้ถือหุ้น

ณ วันที่ 31 ธันวาคม 2566 บริษัทมีส่วนของผู้ถือหุ้น 21,947.03 ล้านบาท เพิ่มขึ้นจากส่วนของผู้ถือหุ้น ณ วันที่ 31 ธันวาคม 2565 จำนวน 447.51 ล้านบาท หรือเพิ่มขึ้น 2.08% สาเหตุหลักเกิดจากการบันทึกรายการที่เกี่ยวข้องกับการขายเงินลงทุนในสัดส่วน 49% ของ SOLAR NT HOLDINGS PTE. LTD. ในส่วนแรก วันที่ 26 มิถุนายน 2566 ซึ่งหลังการขายหุ้นดังกล่าว ส่งผลให้สัดส่วนการถือหุ้นใน SOLAR NT HOLDINGS PTE. LTD. และบริษัทย่อยทางอ้อมที่ถือหุ้นผ่าน SOLAR NT HOLDINGS PTE. LTD. ลดลงเหลือ 51%

ทั้งนี้ บริษัทมีความมุ่งมั่นที่จะพัฒนาศักยภาพในการดำเนินงานด้านธุรกิจพลังงานทดแทน เพื่อเป็นผู้นำในธุรกิจดังกล่าว โดยมีเป้าหมายที่จะสร้างผลตอบแทนให้แก่ผู้ถือหุ้นและผู้ที่เกี่ยวข้องอย่างต่อเนื่องในระยะยาว

จึงเรียนมาเพื่อโปรดทราบ

ขอแสดงความนับถือ

-ลงนามโดย-

(นายจอมทรัพย์ โฉมฉายะ)

ประธานเจ้าหน้าที่บริหาร

นักลงทุนสัมพันธ์

พรวิสาข์ มั่งกิจ

โทร. 02-720-7797

e-mail: pornwisa.m@supercorp.co.th